

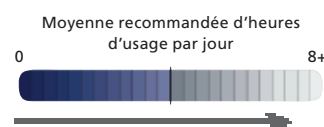
SC DELTA - Nettoyeurs haute pression eau froide stationnaire






Nettoyeurs haute pression stationnaires 3 à 6 pompes 3120 à 6876 l/h

- Armoire pouvant contenir de 3 à 6 groupes moteur/pompe pour l'utilisation simultanée jusqu'à 6 personnes
- Conception "tout inox" pour un usage en milieu agro-alimentaire et environnements agressifs
- Pompes axiales 1450 tr/min C3 munies de 4 pistons céramique (longévité garantie)
- Bac tampon intégré et possibilité d'entrée d'eau préchauffée à 85 °C soit 70 °C dans les pompes HP (garnitures renforcées)
- Armoire équipée de série d'1 "PLC" étendue (Platine Logique de Contrôle): gestion intelligente des pompes (comptage eau/heure et fonctionnement alternatif des groupes pour limiter l'usure); possibilité de retirer un groupe moteur/pompe (pour maintenance) sans arrêter toute la ligne de nettoyage
- Nombreuses possibilités de pression par poste (60 à 160 bars) suivant lances optionnelles choisies
- Livré NU hors accessoires
- Pompes C3
- Pour un usage intensif spécial

Nilfisk blue line SC DELTA est la solution ultime. La seule armoire de nettoyage en haute pression eau froide pouvant contenir de 3 à 6 groupes moteurs/pompes. 3 à 6 utilisateurs en simultanée! Parce que l'espace est important, spécialement dans des endroits confinés, le Nilfisk blue line SC DELTA a été pensé pour prendre le moins de place possible. Grâce à un large panel d'accessoires et de lances adaptables, nous pouvons réaliser une étude sur mesure en fonction de vos besoins.



DONNÉES TECHNIQUES	SC DELTA 7P-160/3120-3 	SC DELTA 7P-160/4160-4 	SC DELTA 7P-160/6230-6 
Pression de service (bars)	160	160	160
Impact de nettoyage (kg/force)	15.9	21.5	32.2
Débit d'eau (l/h)	3120	4160	6230
Température max d'arrivée d'eau (°C)	85	85	85
Pompe axiale (tr/min)	1450	1450	1450
Dimensions L x l x H (mm)	815 x 770 x 1800	815 x 770 x 1800	815 x 770 x 1800
Poids (kg)	349	402	509
Puissance absorbée (kW)	20.1	27	40.5
Alimentation (V~/Hz/A)	400/3/50/35.5	400/3/50/47.5	400/3/50/69.5
CARACTÉRISTIQUES			
Pistons / nombre de pistons	Céramique / 4	Céramique / 4	Céramique / 4
Sécurité manque d'huile	●	●	●
Marche/arrêt automatique temporisé	●	●	●
Gestion intelligente des pompes	●	●	●
Personnalisation avec options	●	●	●
Châssis et carrosserie Tout Inox	●	●	●
Alimentation en eau à Haute Température	● (max 85°C)	● (max 85°C)	● (max 85°C)
Bac tampon interne Grande Capacité	●	●	●
Nombre de pompes	3	4	6
ARTICLE N°.	7330130	7330230	7330430